

ANÁLISE DOS INDICADORES EQAVET

CURSOS PROFISSIONAIS – CICLO DE FORMAÇÃO 2019-2022

AC
le GPE
ma



Escola Profissional Agrícola Conde de São Bento
março de 2024

INDICADORES EQAVET - CICLO DE FORMAÇÃO 2019-2022

Cursos Monitorizados: Técnico/a de Restaurante-Bar, Técnico/a de Cozinha-Pastelaria, Técnico/a de Produção Agropecuária e Técnico/a Vitivinícola.

INDICADOR 4a – TAXA DE CONCLUSÃO DOS CURSOS

INDICADORES	MÉDIA ¹ DOS 3 CICLOS ANTERIORES	CICLO 2019-2022	METAS 2019-2022 (Plano de Ação)	MONITORIZAÇÃO EM 2024
Taxa de Conclusão Global dos Cursos:	71,6%	76,54%	Taxa de Conclusão dos Cursos ≥ 70%	Meta Alcançada?
Taxa de Conclusão no Tempo Previsto:	62,8%	74,07%		<input checked="" type="checkbox"/> SIM
Taxa de Conclusão Após o Tempo Previsto:	8,8%	2,47%		<input type="checkbox"/> NÃO
Taxa de Desistências:	20,6%	11,11%		Indicador 4a
Taxa de Não Aprovação:	7,8%	12,35%		Ciclo 2019-2022: 76,54%

INDICADOR 5a – TAXA DE COLOCAÇÃO DOS DIPLOMADOS

INDICADORES	MÉDIA DOS 3 CICLOS ANTERIORES	CICLO 2019-2022	METAS 2019-2022 (Plano de Ação)	MONITORIZAÇÃO EM 2024
Taxa de Empregabilidade:	79,4%	80,64%	Taxa de empregabilidade ² ≥ 75,5%	Meta Alcançada?
Taxa de diplomados empregados por conta de outrem:	58,2%	46,77%		<input checked="" type="checkbox"/> SIM
Taxa de diplomados empregados por conta própria:	1,2%	8,06%		<input type="checkbox"/> NÃO
Taxa de diplomados a frequentar estágios profissionais:	0,6%	0%		Indicador 5a
Taxa de diplomados à procura de emprego:	12,1%	9,68%		Ciclo 2019-2022: 80,64%
Taxa de colocação no mercado de trabalho (incluindo os diplomados à procura de emprego):	72,1%	64,51%		
Taxa de diplomados a frequentar o ensino superior:	8,9%	11,29%		
Taxa de diplomados a frequentar formação de nível Pós-Secundário:	11,1%	14,52%		

¹ Média dos ciclos de formação 2016-2019, 2017-2020 e 2018-2021.

² Consideramos para efeito do indicador 5a Taxa de Colocação dos Diplomados, a taxa de empregabilidade, como sendo o somatório da percentagem total de empregados (por conta de outrem, conta própria e a frequentar estágios profissionais) com a percentagem do total de Prosseguimento de estudos.

Handwritten signatures and initials in blue ink.

Taxa total de diplomados em prosseguimento de estudos:	20,0%	25,81%
Taxa de diplomados noutras situações:	5,3%	6,45%
Taxa de diplomados em situação desconhecida:	2,6%	3,23%

INDICADOR 6a – TAXA DE DIPLOMADOS A EXERCER PROFISSÕES RELACIONADAS COM O CURSO

INDICADORES	MÉDIA DOS 3 CICLOS ANTERIORES	CICLO 2019-2022	METAS 2019-2022 (Plano de Ação)	MONITORIZAÇÃO EM 2024
Taxa de diplomados a exercer profissões relacionadas com o curso/Área de Ensino e Formação (AEF):	60,1%	64,71%	Taxa de Diplomados a exercer Profissões Relacionadas com o Curso ≥ 50 %	Meta Alcançada? <input checked="" type="checkbox"/> SIM <input type="checkbox"/> NÃO
Taxa de diplomados a exercer profissões não relacionadas com o curso/AEF:	39,9%	35,29%		Indicador 6a Ciclo 2019-2022: 64,71%

INDICADOR 6b3 – GRAU DE SATISFAÇÃO DOS EMPREGADORES

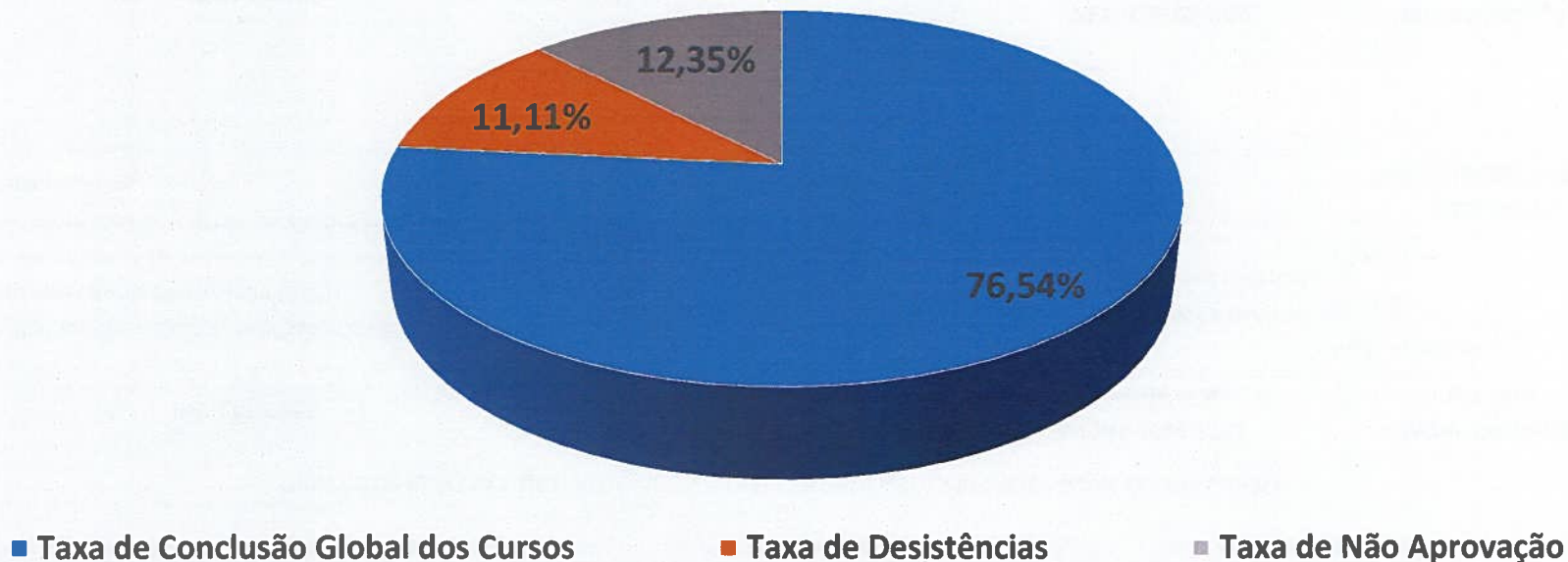
INDICADORES	MÉDIA DOS 3 CICLOS ANTERIORES	CICLO 2019-2022	METAS 2019-2022 (Plano de Ação)	MONITORIZAÇÃO EM 2024
Taxa de diplomados empregados avaliados pelos empregadores:	74,0%	72,4%	Grau de Satisfação dos Empregadores Média ≥ 3,6 em 4 (Escala de 1 a 4)	Meta Alcançada? <input checked="" type="checkbox"/> SIM <input type="checkbox"/> NÃO
Taxa global de satisfação dos empregadores:	97,2%	96,40%		Indicador 6b3 Ciclo 2019-2022: Média 3,6 em 4
Média global de satisfação dos empregadores:	3,7	3,6		

ANÁLISE DOS RESULTADOS DA MONITORIZAÇÃO DO CICLO 2019-2022 FACE ÀS METAS ESTABELECIDAS EM PLANO DE AÇÃO

Indicador 4a EQAVET - Taxa de Conclusão dos Cursos Profissionais

A Taxa de Conclusão dos Cursos Profissionais foi de 76,54%, tendo sido alcançada e superada a meta prevista em Plano de Ação para este ciclo de $\geq 70\%$. A Taxa de Desistência neste ciclo foi de 11,11%, menos de metade da verificada no ciclo anterior (24,32%). A Taxa de Não Aprovação foi de 12,35%.

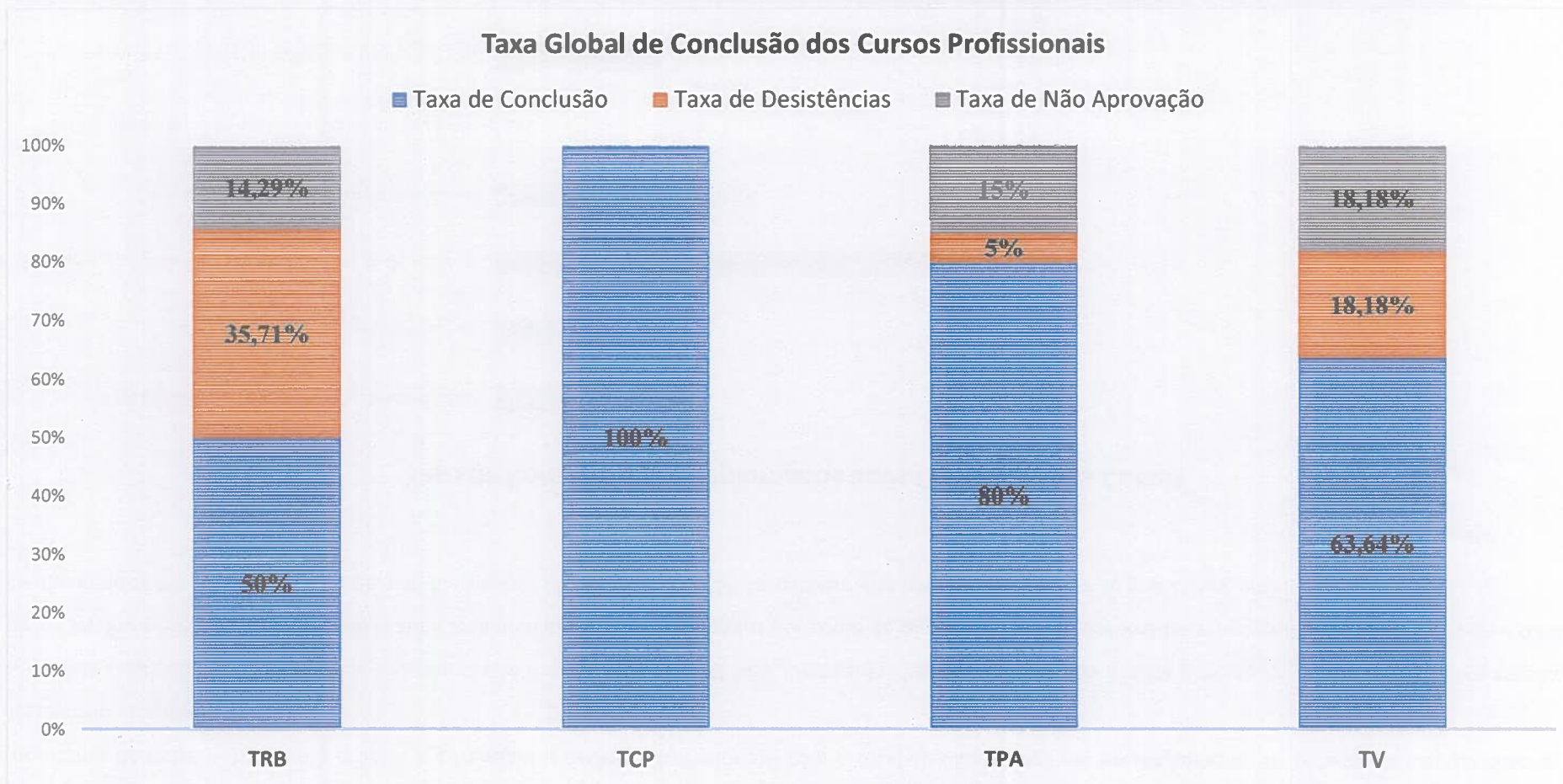
Taxa Global de Conclusão dos Cursos Profissionais



JSE
le.oo
aw8

Por Curso, constatamos que:

- Os cursos com maior taxa da conclusão, acima de 70%, foram os Cursos Técnico/a de Cozinha-Pastelaria (100%) e Técnico/a de Produção Agropecuária (80%).
- Os cursos Técnico/a Vitivinícola e Técnico/a de Restaurante/Bar ficaram abaixo dos 70% de conclusão.



TRB - Curso Técnico/a de Restaurante/Bar

TCP - Curso Técnico/a de Cozinha-Pastelaria

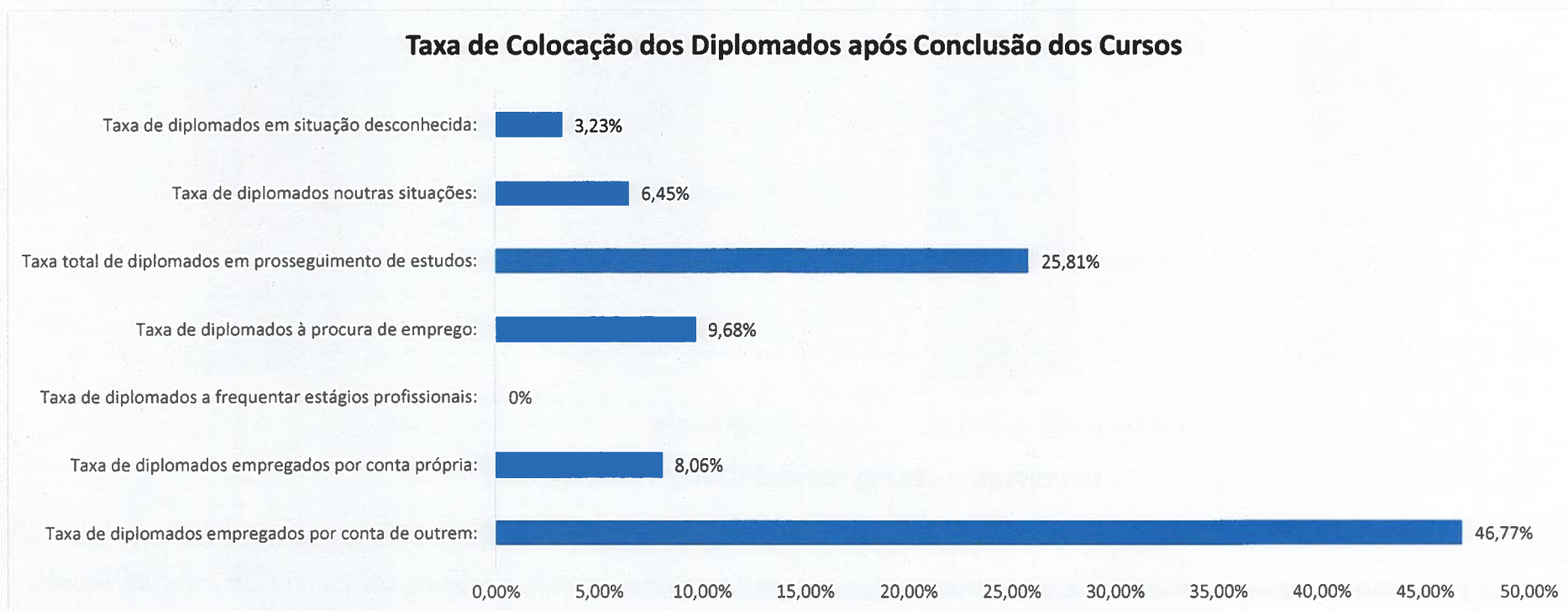
TPA - Curso Técnico/a de Produção Agropecuária

TV - Curso Técnico/a Vitivinícola

Indicador 5a EQAVET - Taxa de Colocação dos Diplomados após Conclusão dos Cursos

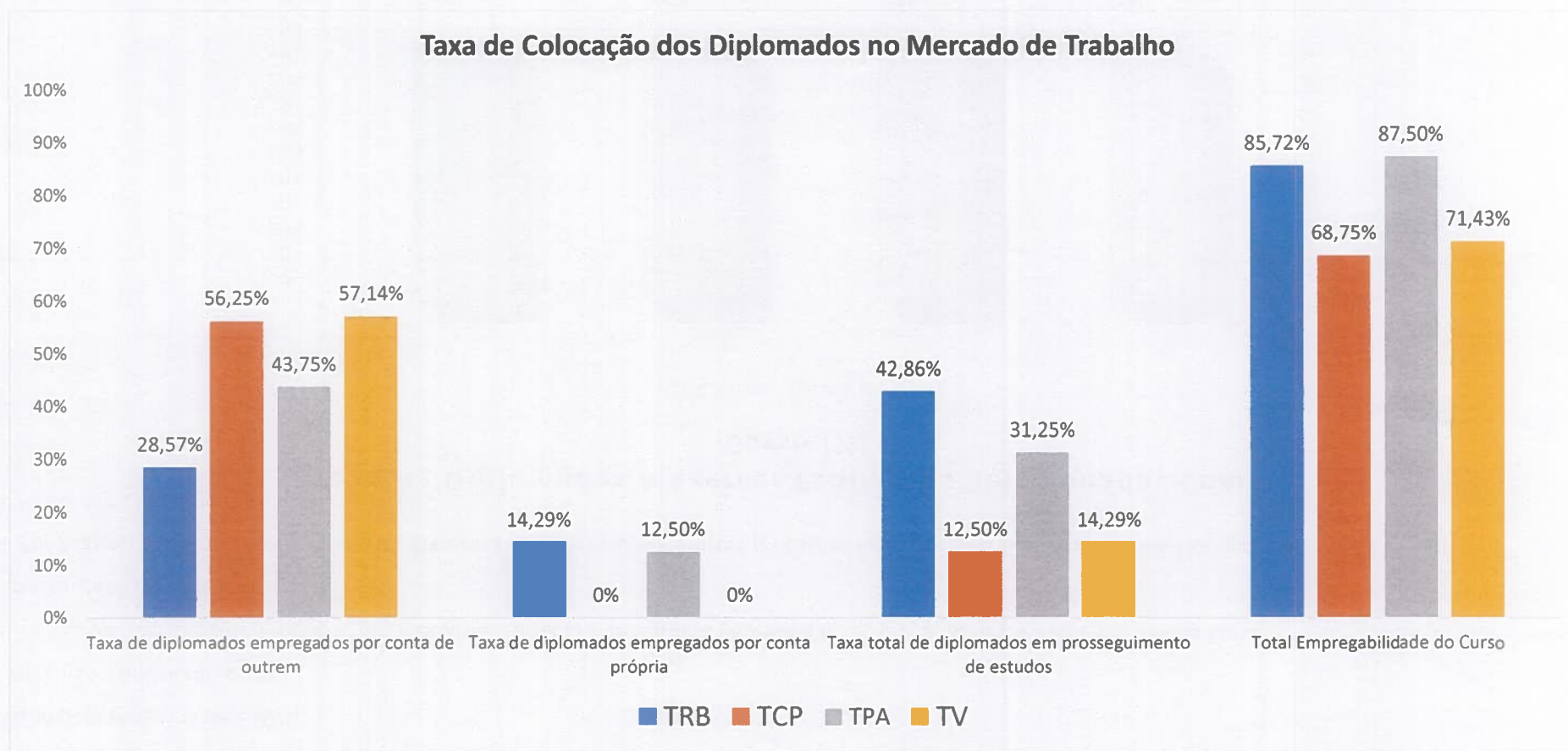
Para efeitos de cálculo deste indicador, consideramos como colocação dos diplomados a taxa de empregabilidade como sendo o somatório do total de empregados (por conta de outrem, por conta própria e a frequentar estágios profissionais) com o total de diplomados em prosseguimento de estudos (a estudar nível pós-secundário ou superior).

A Taxa de Colocação dos Diplomados após Conclusão dos Cursos foi de 80,64%, tendo sido alcançada e superada a meta prevista em Plano de Ação para este ciclo de $\geq 75\%$. Para este indicador contribuíram a taxa de diplomados empregados por conta de outrem, a taxa de diplomados empregados por conta própria e o total de diplomados em prosseguimento de estudos, de 46,77%, 8,06% e 25,81%, respetivamente, valores destacados no gráfico seguinte.



Por Curso, constatamos que:

- Todos os Cursos têm a taxa de empregabilidade acima de 68%, destacando-se os cursos de Técnico/a de Produção Agropecuária e Técnico/a de Restaurante-Bar, em que esta taxa é superior a 85%.



TRB - Curso Técnico/a de Restaurante/Bar

TPA - Curso Técnico/a de Produção Agropecuária

TCP - Curso Técnico/a de Cozinha-Pastelaria

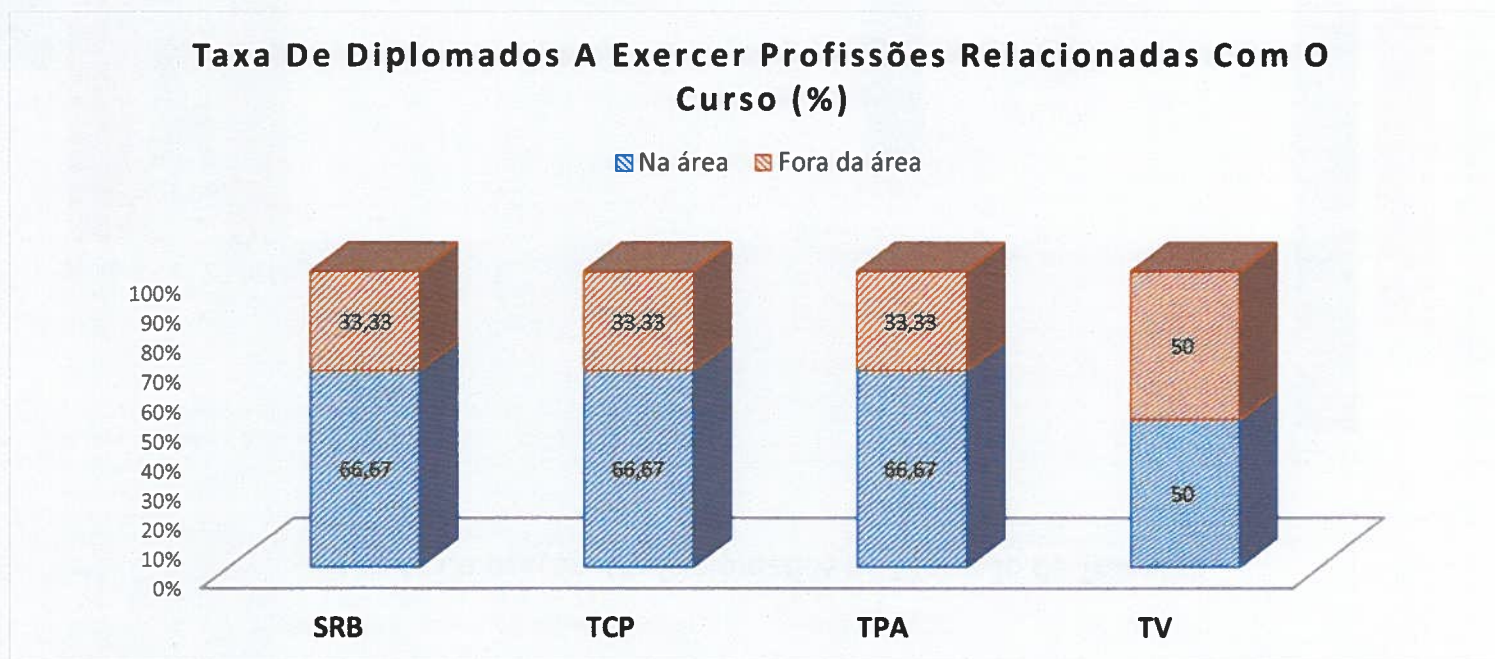
TV - Curso Técnico/a Vitivinícola

Indicador 6a EQAVET- Taxa de Diplomados a Exercer Profissões Relacionadas com o Curso/Área de Ensino e Formação

A Taxa de Diplomados a Exercer Profissões Relacionadas com o Curso/Área de Ensino e Formação (AEF) foi de 64,71%, ficando acima da meta prevista em Plano de Ação para este ciclo de $\geq 50\%$.

Por curso, constatamos que:

- Os Cursos Técnico/a de Produção Agropecuária, Técnico/a de Cozinha-Pastelaria e Técnico/a de Restaurante-Bar são os Cursos em que a taxa de diplomados a exercer profissões na área é de 66,67%;
- Por sua vez, no Curso Técnico/a Vitivinícola a taxa de diplomados a exercer profissões na área e fora da área de formação é igual, 50% em cada caso.



*Se
pelo
alob*

Indicador 6b3 EQAVET - Grau de Satisfação dos Empregadores

Este indicador mede a média das classificações atribuídas aos diplomados empregados pelas respetivas entidades empregadores em 5 competências, a saber:

- C1 - Competências técnicas inerentes ao posto de trabalho
- C2 - Planeamento e organização
- C3 - Responsabilidade e autonomia
- C4 - Comunicação e relações interpessoais
- C5 - Trabalho em equipa

A escala utilizada para este efeito é de 1 a 4:

- 1 - Nada Satisfeito
- 2 - Pouco Satisfeito
- 3 - Satisfeito
- 4 - Muito Satisfeito

Neste ciclo de formação:

- A taxa de diplomados avaliados pelos empregadores foi de 72,4%;
- O Grau de Satisfação dos Empregadores foi de 3,6 numa escala de 1 a 4, tendo sido alcançada a meta prevista em Plano de Ação para este ciclo de $\geq 3,6$ em 4;
- A taxa global de satisfação dos empregadores foi de 96,40%.

Por Curso, constatamos que em todos os cursos:

- A taxa de satisfação dos empregadores por Curso é superior a 94%;
- O nível de satisfação dos empregadores é superior a 3,2 em 4.



CURSO	TAXA DE SATISFAÇÃO DOS EMPREGADORES	MÉDIA DE SATISFAÇÃO DOS EMPREGADORES
Curso Técnico/a de Restaurante/Bar	100%	3,2
Curso Técnico/a de Cozinha-Pastelaria	94,29%	3,52
Curso Técnico/a de Produção Agropecuária	95,56%	3,86
Curso Técnico/a Vitivinícola	100%	3,45

Em termos gerais, relativamente ao ciclo de formação 2019-2022, constatamos que:

- as metas estipuladas no Plano de Ação para este ciclo foram todas alcançadas.
- os resultados de todos os indicadores se encontram no mesmo nível ou acima da média dos últimos três ciclos anteriores, à exceção do indicador 6b3 – Grau de Satisfação dos Empregadores com uma ligeira descida, mas dentro dos parâmetros de qualidade estabelecidos pela EPACSB.

Santo Tirso, 26 de março de 2024

A Equipa EQAVET

Para apresentação de sugestões de melhoria ao sistema EQAVET da Escola Profissional Agrícola Conde de São Bento, ou sugestão de novas atividades destinadas à prossecução dos objetivos do Projeto Educativo e da melhoria dos indicadores de qualidade dos cursos profissionais acima elencados, agradecemos que utilizem o formulário disponível no seguinte endereço: https://www.epacsb.pt/sugestoes_eqavet.php